



Весточки от «Аленушки»

Выпуск № 14 май, 2013 года

Невозможно жить на свете,
Не отдав часок газете.
Ведь газета – знает каждый –
Информатор очень важный.
Если о детсаде узнать хотите,
«Весточку» прочесть спешите!

В этом выпуске:

9 мая	2
Мои любимые бабушки	3
Поэтическая страничка	4-5
Учителя в гостях у детсадовцев	6
Весёлые старты	7
Конференция	8-9
Экскурсия в школу	10-11
Детские сады в Австралии	12-13
Игры на крыльчке	16
Поздравляем!	18



Уважаемые коллеги, родители, дети!

Поздравляем вас

с окончанием учебного года!

Желаем больше солнечных летних дней, активного отдыха, хорошего настроения! Редакционная коллегия надеется, что газета полезна и интересна для всех. Материалы в газете для вас и о вас, уважаемые педагоги, родители. Приглашаем вас к сотрудничеству: читайте, оценивайте, критикуйте, подсказывайте, участвуйте, приносите нам материалы для нашей газеты. Успехов Вам в летних оздоровительных мероприятиях!

Поздравляю с началом лета!





9 мая — День победы

День Победы — праздник победы СССР над фашистской Германией в Великой Отечественной войне в 1945 году. По статистике, День Победы (День Воинской Славы России) — самый почитаемый праздник для россиянина.

Все дальше уходит от нас 9 мая 1945 года, но мы по-прежнему помним, какой ценой досталась нашим отцам и дедам тот день и каждый год отмечаем этот прекрасный и трагичный праздник вместе с ветеранами.

8 мая у нас в саду состоялся праздничный утренник в честь Дня Победы для детей подготовительных к школе групп. После праздника дети возложили цветы к памятнику. Всех поздравляем с праздником!

Всех поздравляем с праздником!



День Победы

День Победы 9 Мая –

Праздник мира в стране и весны.

В этот день мы солдат вспоминаем,

Не вернувшихся в семьи с войны.

В этот праздник мы чествуем дедов,

Защитивших родную страну,

Подарившим народам Победу

И вернувшим нам мир и весну!

(Н. Томилина)



Мои любимые бабушки

У меня две бабушки. Бабушка Оля и бабушка Галя. Они обе участвуют в моем воспитании.

Бабушка Оля работает в детском саду «Алёнушка», куда хожу и я. Почти каждый день она берет меня из садика. По субботам, когда мама работает, она водит меня в школу



раннего развития, а потом в ДК на танцы. Часто бабушка печет мне мои любимые блинчики, варит или жарит мои любимые пельмешки. И выполняет мои любые капризы.

Бабушка Галя тоже балует меня. Часто по пятницам берет меня из садика с обеда. А когда наступает лето, то вообще снимает меня из детского сада и забирает с собой в деревню Прибрежная. Там у них с дедушкой домик. Рядом лес и речка. Здорово в деревне летом! Чистый воздух, парное молоко, колодезная вода! Бабушка держит курочек. В течении дня я хожу собираю в гнездах яички. У бабушки большой огород, много разных ягод. Мы одни из первых в самом начале лета начинаем есть свежую морковку и огурчики с грядок, много разных ягод (земляника, малина, смородина, клубника до самых морозов, жимолость). А в лесу летом много черники, за ней ходят в лес дедушка, бабушка Оля, бабушка Галя, мама, моя сестра Алёна, брат Ваня. В жару мы купаемся в речке или бассейне. Раз в неделю ходим с бабушкой в русскую баню, она прямо на берегу речки. В конце лета мы с бабушкой берем корзину и идем за грибами, ведь лес рядом с домом. Но в сам лес мы не ходим, прямо у леса набираем грибов. Очень вкусные пироги, ватрушки, запеченные сосиски, щи и тушеная картошка получаются у бабушки в русской печке. Совсем скоро наступит лето, и я опять поеду к бабушке Гале в деревню и возьму с собой бабушку Олю.

Я очень люблю своих бабушек, горжусь ими, стараюсь их слушаться.

Желаю им здоровья!

Катя Давыдова



ДОМ *Л. Сулова*

А дом, заставленный добром – еще не дом
 И даже с люстрой над столом—еще не дом
 И на окне с живым цветком – еще не дом.
 И даже с чайника баском—еще не дом.
 Когда вечерняя стуситися темнота,
 Так эта истина понятно и проста -

Что от ладоней до окна наполнен дом.

Твоим теплом, твоим теплом.

Все вещи тихо растворила темнота,

И стала комната бездонна и пуста.

И среди этой мирозданной пустоты.


Весь мир мой - ты, и дом мой - ты....

А дом, заставленный добром, - еще не дом.

И даже с люстрой над столом - еще не дом.

И на окне с живым цветком – еще не дом.

И даже с чайника баском - еще не дом.



Мой посёлок у реки

*Мой посёлок у реки замечательной красоты.
Хороша у нас река – широка и глубока.
Волга-матушка река называется она
Я из садика иду и, конечно, на реку.
А весной у реки я пускаю ручейки.
С горки я зимой мчу прямо в снежную реку.
Осенью, мои друзья, здесь такая красота!
Много красок и листвы –
лучше нет моей реки.*

Василиса и бабушка. Гр. № 2



Учителя в гостях у детсадовцев

Воспитатели подготовительных групп Людмила Викторовна Окунева и Ирина Николаевна Домрачева показали непосредственно образовательную деятельность с детьми для учителей СОШ п. Константиновский: занятие-путешествие «Спасём планету» и комплексное занятие по математике и грамоте. Дети показали достаточно хорошие знания, а учителя дали положительные отзывы об увиденном.



Соревнования "ВЕСЁЛЫЕ СТАРТЫ"

**Олимпийские надежды
И мужают и растут
Олимпийские надежды
Скоро в школу все пойдут!**

15 мая в спортивном зале ТФ РГАТУ прошли спортивные соревнования Спартакиада среди воспитанников дошкольных образовательных учреждений района, в которой наш детский сад занял 4 место.

Все участники получили грамоты и подарки. Большое спасибо инструктору по физическому развитию Наталие Алексеевне Тихомировой в подготовке воспитанников к спортивным соревнованиям! **МОЛОДЦЫ!**



2013/05/15



**Во имя грядущих побед,
Во славу российского спорта,
Да здравствует Спартакиада,
Ведущая, к новым рекордам!**



2013/05/15

Конференция

КОНФЕРЕНЦИЯ ДЛЯ РОДИТЕЛЕЙ НА ТЕМУ: «ЗДОРОВЬЕ ДЕТЕЙ В НАШИХ РУКАХ»

ЦЕЛЬ: ФОРМИРОВАНИЕ У РОДИТЕЛЕЙ ПОТРЕБНОСТИ В СОХРАНЕНИИ ЗДОРОВЬЯ СВОИХ ДЕТЕЙ И ЗНАКОМСТВО РОДИТЕЛЕЙ С СОДЕРЖАНИЕМ ОЗДОРОВИТЕЛЬНОЙ РАБОТЫ ДОУ И РЕЗУЛЬТАТАМИ ДЕЯТЕЛЬНОСТИ ПЕДАГОГИЧЕСКОГО КОЛЛЕКТИВА ПО СОХРАНЕНИЮ И УКРЕПЛЕНИЮ ЗДОРОВЬЯ ДОШКОЛЬНИКОВ.

МАЙ, 2013 Г.



Современная семья, воспитывающая дошкольника, активно стремится к общению со специалистами — воспитателями, психологами, логопедами. Родители интересуются жизнью ребёнка в детском саду, участвуют в конкурсах и праздниках. Так обстоит дело и в нашем саду. 20 мая родители, педагоги собрались в музыкальном зале где проходила семейная конференция. Необходимость её проведения подсказали сами родители.

Вступительное слово заведующей Е. Г. Новиковой было о проблеме и необходимости укрепления здоровья детей. Большой интерес вызвал просмотр клипа интервью с детьми с ответами на вопрос: «Кто такой здоровый человек?»

Старшая медсестра Кондратенко Вера Валентиновна в сопровождении презентации сделала сообщение на тему: «Правильное питание – основа здоровья ребёнка - дошкольника» с дегустацией блюд и знакомством с технологией приготовления и их пользе для здоровья ребёнка.


Воспитатели всех групп подготовили и представили в виде презентации «Условия и формы работы с детьми по здоровьесбережению в детском саду». Спасибо воспитателям, подготовившим такие актуальные выступления и интересные презентации.


Подвела итоги проекта «Здоровая семья», в котором на протяжении четырёх месяцев участвовали родители, воспитатели и дети зам заведующего Л. Ф.Захарова. Самые активные были отмечены грамотами.

Музыкальный руководитель А. В. Галочкина рассказала родителям о том, как влияет разная музыка на самочувствие людей.

Сообщение о результатах физического развития детей детского сада в этом учебном году сделала инструктор по физическому воспитанию Н. А.Тихомирова

В конце конференции участники получили буклеты, а родители - благодарности, чьи дети в течение года не болели, либо болели очень редко.





Экскурсия в школу

28 мая дети подготовительных к школе групп посетили СОШ п. Константиновский. Сколько всего нового и интересного предстало перед дошколятами. Войдя в холл школы дети обратили внимание на стенд отличников. «Мы постараемся тоже» - сказали наши девочки. Как замороженные ходили они по кабинетам: побывали у первоклашек и у старшеклассников, в кабинете информатики, физики. Наши дети услышали как ребята научились бойко, с выражением читать. Ученики приготовили много практических советов будущим первоклассникам, а наши дошколята попробовали поработать на интерактивной доске. Большое спасибо за интересную, познавательную, организованную экскурсию Светлане Геннадьевне Грамматинской завучу школы, Светлане Игоревне, Галине Игоревне - учителям начальных классов.





Детские сады в Австралии

Анна Грицанова

Детские сады в любой стране мира - богатая тема для дискуссий. В России есть и государственные, и ведомственные, и частные детские садики. Все они, конечно, отличаются друг от друга, хотя структура почти везде одинаковая: актовый зал, тихий час, кабинет медсестры, учитель пения, прогулки, медкомиссии, прививки.

Другое дело - отличия между разными странами. Хочу рассказать о детских садах в Австралии. Наша семья переехала из Москвы в Сидней, когда моему сыну, Арсению, было почти 4 года. Переехали мы на ПМЖ, поэтому нам было важно, чтобы ребенок сразу же начал ходить в сад и выучил к школе английский язык (в Австралии дети идут в школу с 5 лет). Мой сын ходил в самый типичный австралийский детский садик. Но, так как сады являются частными учреждениями, то все-таки отличаются друг от друга. Можно записаться и в маленький семейный сад на территории частного дома, и в крупный (100-120 детей). Можно выбрать сад и по времени нахождения: full day или сад, куда приходят на 3-4 часа. Отличаются сады и по кухне: в одном вам могут предложить "полный пансион", в другом попросят приносить из дома сэндвичи.

Но ближе к делу: наш сад принадлежал одной из крупных сетей ABC childcare learning centres и располагался на одном из этажей офисного здания. Площадка на первом фото по сути является огромным балконом. Это и есть «двор».

Как там все устроено

Далеко не все дети ходят в сад 5 дней в неделю. Сады настолько дороги, что это по карману не каждому. 2-3 раза в неделю - стандартный график для ребенка. Если мама не работает или работает не каждый день, смысла водить ребенка на 5 дней в сад нет.

Сам сад представляет собой 3 больших помещения-группы: от 0 до 1 года, от 1 до 3, от 3 до 5 лет.

Вы никогда не увидите в саду кроватей, разве что в группах для детей до 1 года. Для тех, кто старше, предусмотрены своеобразные лежанки высотой 7-10 см от пола. Их раскладывают на время дневного сна в группе. Это сделано в целях экономии места. Дети не надевают пижамы, спят в одежде – ровно в той, в которой час назад ковырялись в песочнице.

Кому требуется - воспитатели надевают подгузник. Те дети, чьи родители разрешают не спать им днем, сидят неподалеку: слушают аудио-книгу, смотрят мультик, сидят в компьютере (в каждой группе, начиная с 2-леток, стоят по 2-3 компьютера).

Идеальный температурный режим в саду – 18-19 градусов. Никаких одеваний-раздеваний в течение дня не предусмотрено. Зимой, конечно, наденут ребенку теплую кофту. Летом же никто не заморачивается над историей про «ребенок набегался на жару и теперь простынет под кондиционером». В летнее время предлагают воду со льдом, она стоит в зоне свободного доступа и ее потребление поощряется. Зато в садиках работает правило: нет панамки – нет прогулки. Если ребенок потерял свою, ему дадут запасную. Перед прогулкой вне зависимости от сезона дети дружно под песенки намазывают себя солнцезащитным кремом. В австралийских садах, особенно в холодный сезон, традиционно большое количество простуженных детей. Совершенно не считается зазорным привести ребенка вдрызг простуженного или чихающего. Поводом для пропусков может стать сильно повышенная температура, пневмония, рвота, другие, действительно серьезные проблемы. Если родители не могут оставить ребенка дома, то приводят ребенка с бутылочкой лекарства, как правило, антибиотика в сиропе и жаропонижающего средства.

Медперсонала в садах нет, как, впрочем, и в школах. При том, что в среднем «скорая» приезжает в Сидней на вызов за 6-7 минут, а медсестра получает очень даже неплохую зарплату, содержать эту позицию в штате экономически нецелесообразно.

Абсолютно обычным делом считаются эпидемии вшей внутри сада. В этом случае оперативно распространяется информация с просьбой проследить, заражен ли ребенок, и, если да, то сообщить об этом воспитателям и вылечить вшей.

Во всех садиках всего мира любят праздники. Но если в России праздники - это месяцы репетиций новогоднего выступления, то в Австралии – песенка на 2-3 минуты и дискотека! Дети бегают, играют, получают огромное удовольствие! Праздничный стол состоит из того, что принесли родители (выпечка, фрукты, мороженое).





Питание

По-настоящему хорошими, и действительно дорогими считаются садики, где обеды готовят, а не разогревают полуфабрикаты. Горячее - один раз в день. Во многих садах нет кухонь, и везде используется только одноразовая посуда. Из напитков детям дают только воду. Детей приучают к простой, сырой воде с детства: жарко! Соки вредны, аллергичны, ну а чай и кофе дети вообще не пьют. В нашем садике бывали дни итальянской, китайской, индийской кухни. Детям рассказывали о вегетарианцах, а также устраивали и вегетарианские дни. Привычных для русских супов, каш, компотов, конечно же, нет.

Ограничениями в садах, как и школах, детских центрах и многих других местах являются орехи! Родитель каждого ребенка подписывает бумагу, что он обязуется не приносить на территорию сада ни один из видов орехов по причине частой аллергии на них у детей.

Обучение

Безусловно, с детьми занимаются, готовят их к школе, учат рисовать, вырезать, «творить». Каждый ребенок должен уметь узнавать и писать свое имя, знать буквы, цифры до 10. Дети запоминают алфавит в виде песенки. Дни недели и месяцы в году тоже учат нараспев. Это немаленькая нагрузка для 4-5 летних детей. Вообще, надо сказать, что по части творчества австралийцы ушли далеко! Дети сами создают роботов из ненужных коробок размером в человеческий рост, зверей из пластиковой посуды и использованных пакетов из-под молока.

Однажды летом площадку на улице застелили бумагой, и дети, разувшись, наступали ногами в тапки с краской и бегали затем, оставляя следы. Детям было безумно весело! Кроме прививания удовольствия от процесса, детям с младших лет рассказывают о принципах "ресайкл" (повторного использования материалов), а родителей активно вовлекают в образовательный процесс. Любой родитель может прийти, и прочитать детям книжку, научить веселой песне и танцам, рассказать забавную историю. Дети очень любят, когда их родители участвуют в их занятиях.

Знание английского у детей зависит от района города. Но это не является проблемой! В любом садике есть программы для детей, говорящих на другом языке. Это не смутит ни детей, ни воспитателей. В первые недели детям показывают карточки с картинками того, что от них требуется. Родитель, в свою очередь, готовит «словарь»: *Nochu kushat* = I want to eat.

Доступность

Очереди в хорошие сады велики: население увеличивается очень быстро. Я записала младшего сына в 8 детских садов около года назад – пока ниоткуда не позвонили! В зависимости от района, вам придется ждать от полугода до 2-х лет. Стоимость садов варьируется от 50 до 110 долларов в день.

Вот, пожалуй, все то, чем лично мы - новоприбывшие иммигранты из России, были удивлены, обрадованы, расстроены, а местами даже шокированы.



*ПОЗДРАВЛЯЕМ С ЮБИЛЕЕМ
НОВИКОВУ ПЛАПЬЯНУ ВИКТОРОВНУ!*



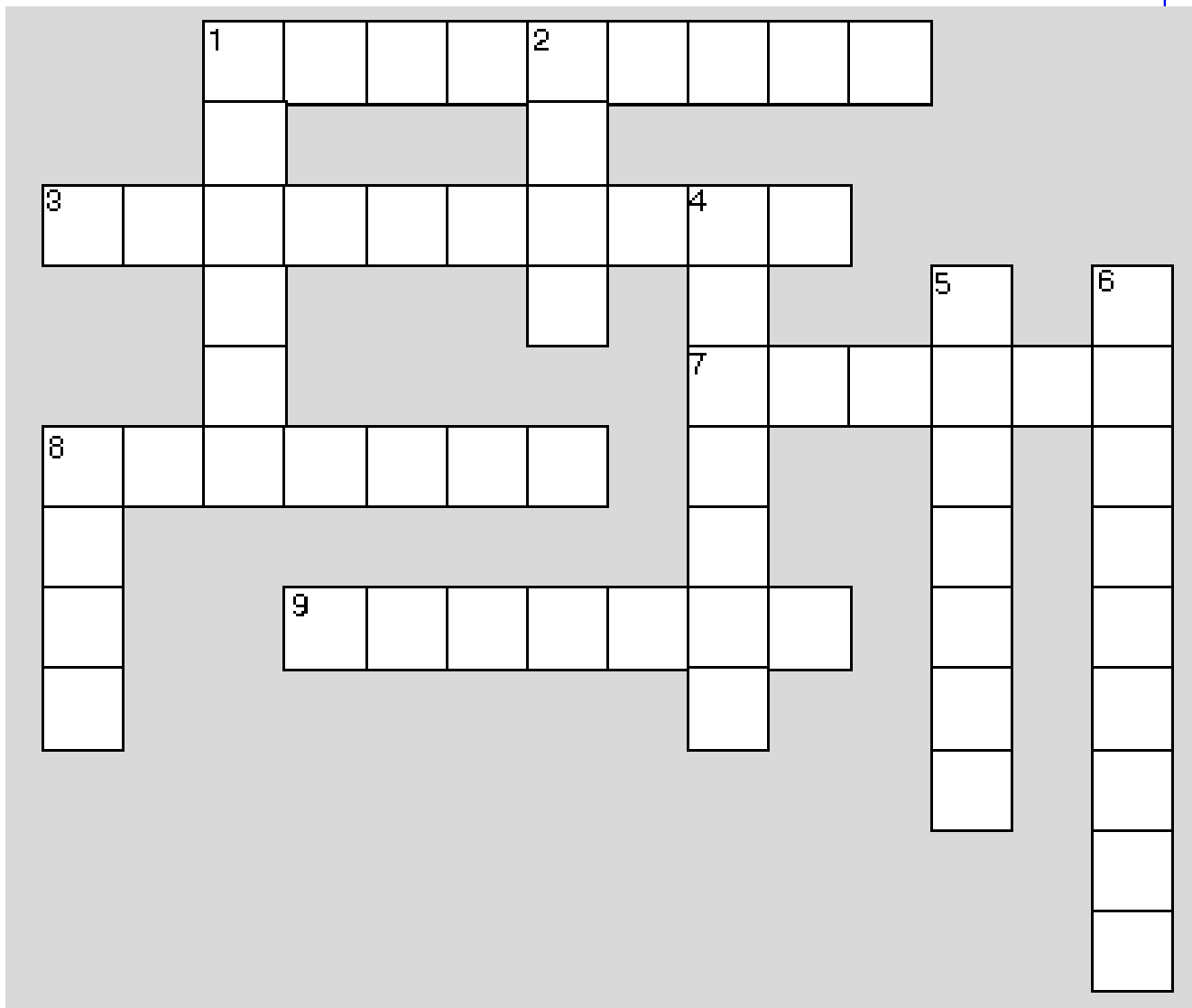
*Прекрасный возраст 60.
Его прожить не так-то просто.
В кругу семьи, в кругу друзей
Желаем встретить 90!
Живи, родная, долго-долго
И не считай свои года.
Пусть радость счастья и здоровье
Тебе сопутствуют всегда.
Как много есть прекрасных дат
Для тех, кто в жизнь влюблен!
Еще не осень шестьдесят,
А бархатный сезон!*

*С юбилеем, тебе — 60!
Мы желаем улыбок и смеха,
Чтобы грусть не коснулась тебя,
В жизни теплого мягкого лета!
Пусть в делах будет только успех,
Настроение радостным, бодрым!
Мы желаем тебе много лет,
Обязательно светлых и добрых!*



60 лет
Все только начинается!

Для Вас, педагоги



По горизонтали:

1. Основатель исторической школы психологии, классик отечественной психологической науки.
3. Знаменитая женщина-педагог, основательница системы свободного воспитания.
7. Разговор, обмен мнениями, один из методов обучения и воспитания.
8. Предмет для игры.
9. Специалист, занимающийся преподавательской и воспитательной работой.

По вертикали:

1. Классик отечественной психологии, создатель системы обучения и развития одаренных детей дошкольного возраста.
2. Пробное задание, испытание, исследование.
4. Субъект педагогического взаимодействия.
5. Набор педагогических приемов.
6. Классик отечественной психологии дошкольного возраста, имя которого носит научный центр, разработчик программы «Истоки».
8. Ведущая деятельность дошкольника.

Игры на крылечке. Чем занять ребёнка в дождливую погоду.

Если на улице дождь, можно устроиться на веранде или крылечке, чтобы почитать, порисовать и поиграть в интересные игры.

НЕВЕДОМЫЙ ЗВЕРЬ

Каждый играющий берет листок бумаги, рисует сверху голову человека или животного и, загнув рисунок так, чтобы виднелся лишь кончик шеи, передает бумажку соседу слева. По очереди каждый на полученной от соседа бумажке продолжает рисунок: второй человек рисует туловище, третий – хвост, четвертый – лапы. В итоге получается коллекция «неведомых зверей».

Я ЗНАЮ ДЕСЯТЬ НАЗВАНИЙ

Количество участников игры не ограничено. В качестве инвентаря можно использовать мяч. Дети перекидывают друг другу мяч, произнося по очереди:

- Я
- Знаю
- Десять
- Названий
- Цветов (деревьев, животных, птиц, рыб, фруктов и т.д.)

После этого игроки по очереди должны назвать десять предметов на заданную тему (например:

- Роза – раз!
- Пион – два!
- Мак – три! И т.д. до десяти.

Тот участник, который не смог за три секунды назвать нужное слово, отдает «фант» (любую вещь), а в конце игры «выкупает» его – поет песню, танцует, читает стихотворение и т.д.

ЧЕМ ПАХНЕТ?

Перед началом игры рассмотрите вместе с ребенком различные предметы: лимон, обувной крем, чеснок, духи, мыло, листья мяты, свежий огурец и т.д. Затем нужно дать ребенку понюхать каждый предмет и спросить, какие у них запахи (кислый или сладкий, приятный или нет, съедобный или несъедобный). Потом ребенок завязывает глаза. Взрослый дает ему понюхать предмет и предлагает его угадать, что это. Более сложный вариант игры: ребенок не знает заранее, какие предметы ему предложат.



photo by alexey masanov

ПТИЦЫ ЛЕТАЮТ ВЫСОКО...

Игроки барабанят пальцами по краю стола. Каждый по очереди называет какое-нибудь животное. Если оно летает, все поднимают, то руки вверх, если не летает – продолжают барабанить. Если кто-то ошибается, то отдаст свой фант.

ВОЛШЕБНЫЙ МЕШОЧЕК

В мешочек складывают небольшие предметы, разные по форме и материалу. Игроки по очереди опускают руки в мешочек и пытаются определить, какой предмет они выбрали.

РАЗВЕДЧИКИ

На столе раскладываются предметы, количество которых зависит от возраста играющих, но обычно не превышает 10-15. Дети несколько секунд смотрят, запоминают, затем отворачиваются. За это время некоторые предметы перекладываются на другие места или убираются вовсе. Побеждает тот, кто угадает, что изменилось.

ИСПОРЧЕННЫЙ ФАКС

Игроки рассаживаются друг за другом, смотря в затылок впереди сидящему соседу. Первому и последнему игроку дается лист бумаги и фломастер. Последний игрок рисует на листе бумаги простую фигуру и повторяет его пальцем на спине впереди сидящего соседа. Так повторяется до тех пор, пока не дойдет очередь до первого игрока. Первый игрок рисует на бумаге то, что почувствовал на своей спине. Рисунки сравниваются. Последний игрок переходит в начало колонны и игра начинается заново.



**Жизнь не для того, чтобы
ждать, пока стихнет буря.
Она для того, чтобы учиться
танцевать под дождем.**



Моя пятилетняя дочь спросила меня на днях:

- Пап, а до того как ты женился на маме, кто тебе говорил, как водить машину?...

Телевизор

Как-то появилась денюжка и решил я телевизор поменять. Ну и чтобы не обламываться купил нормальных размеров на всю ширину рук ж/к. Все круто, поставили, включили, посмотрели - норм. Отвлеклись на ужин - жена заходит в комнату, а там четырехлетняя дочка желтым мелком прямо посреди выключенного телека рисует большое и красивое солнышко :).

А что делать если у них в детсадике доска для рисования таких же размеров и черная :)))

— Мама, у меня в кармане есть тайные конфетки. Хочешь?
— Какие это тайные?
— А те конфетки, которые во рту тают.

— Не хочу в садик, там меня детки обижают, толкают...
— Прямо все-все обижают? Неужели ты в садике ни с кем не дружишь?
— Я только с Колей дружу. Он хороший мальчик и меня не обижает. Я ему снег на голову кладу и лопаткой пристукиваю, а он не убегает и не толкается...

Это интересно

21-ый Легкоатлетический пробег "Мир, Май, Молодость"

1 мая 2013 года прошел легкоатлетический забег среди воспитанников дошкольных образовательных учреждений района на Юбилейной площади, в котором принимали участие и воспитанники нашего детского сада (как личный зачет 300 м): Седов Сергей, Седов Виталик, Таланов Богдан, Фомичёв Сергей, Фомичёв Илья, Чуприна Саша. **МОЛОДЦЫ!!!**



Поздравляем с днём рождения!

2.05 Ирину Владимировну Ильичёву

21.05 Надежду Владимировну Шуршалину

22.05. Татьяну Викторовну Новикову с юбилеем

23.05 Люзию Фаязовну Захарову



МДОУ детский сад № 26
«Алёнушка»
152321, Ярославская область, Тутаевский район,
п. Константиновский, улица 20 лет Октября, дом 1а
телефон: (48533) 7 – 93 – 78
e-mail: doual26@mail.ru.

Для родителей и сотрудников детского сада. Редактор Захарова Л. Ф.
Подписано в печать 28.05.2013 г. Тираж 10 экз. Издательский Дом «Алёнушка и Ко». Не для продажи. Изготовлено по заказу МДОУ № 26 «Алёнушка». Все права защищены. Отпечатано на принтере EPSON L100 Series